



# Échec et mat: toutes les techniques pour mater votre adversaire !

Mettre son adversaire **échec et mat** est le but du jeu d'échecs. Il est donc indispensable de s'exercer à mater pour gagner des parties.

C'est d'autant plus vrai que les joueurs débutants jouent souvent jusqu'au bout de la partie, en n'abandonnant jamais. Connaître les techniques de **mats élémentaires** est donc nécessaire pour venir à bout de ces adversaires récalcitrants.

- [Quand dit-on qu'un joueur est échec et mat ?](#)
- [Pourquoi dit-on échec et mat ?](#)
- [Quelle est la différence entre \*échec et mat\* et \*pat\* ?](#)
- [Le mat le plus rapide: le mat du lion](#)
- [Le mat préféré des débutants: le mat du berger](#)
- [Quelques autres tableaux de mat](#)
- [Le mat silencieux: comment mater sans faire échec](#)
- [Le mat forcé le plus long](#)
- [D'autres articles sur le thème du mat](#)
- [D'autres façons de gagner aux échecs](#)

- [Deux conseils de lecture](#)

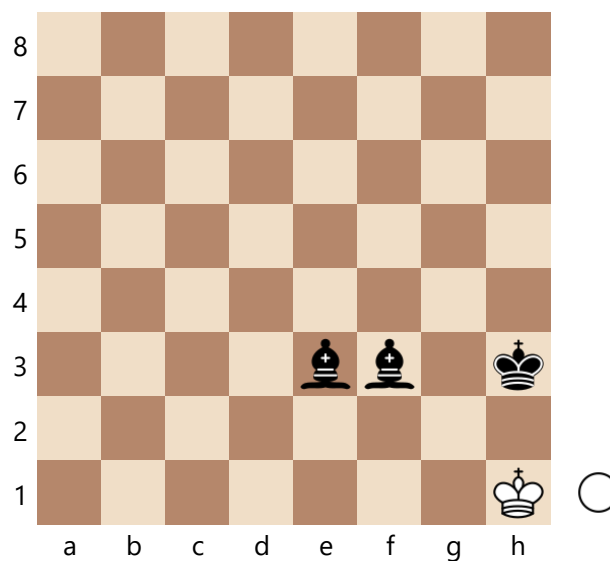
## Quand dit-on qu'un joueur est *échec et mat* ?

Un joueur est **échec et mat** lorsque:

- son Roi est en **échec**, c'est-à-dire qu'il est attaqué par une pièce adverse
- le joueur n'a **aucune façon de parer l'échec**: ni en prenant la pièce qui menace le Roi, ni en interposant une pièce entre son Roi et l'attaquant, ni en déplaçant son Roi

Dans la position suivante, les Blancs sont échec et mat car:

- leur Roi est attaqué par le Fou en f3
- les Blancs ne peuvent pas prendre ce Fou ou interposer une pièce
- leur Roi n'a aucune case de fuite. Leur Roi ne peut en particulier pas aller en g1 à cause du Fou en e3



**Un joueur qui est échec et mat perd la partie.**

## Pourquoi dit-on échec et mat ?

Au fait, d'où vient l'expression « échec et mat » ?

D'après le [Trésor de la Langue Française Informatisé](#), « échec et mat » viendrait de l'arabe « *as-sāh māta* » (le roi est mort), mais [Wikipédia](#) précise que cette expression pourrait venir du persan « *šāh māt* » (le roi est surpris) ou « *šāh mând* » (le Roi resta).

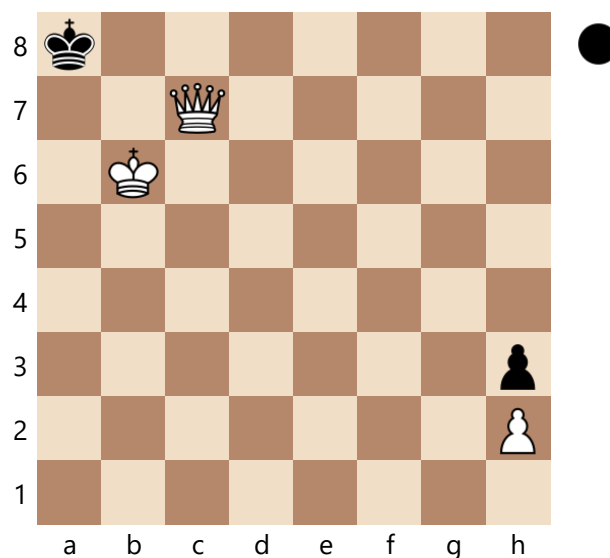
# Quelle est la différence entre *échec et mat* et *pat*

Il est facile de confondre une situation dans laquelle un joueur est échec et mat et une situation dans laquelle ce joueur est pat, car dans les deux cas ce joueur n'a plus aucun coup légal (en particulier il ne peut pas jouer sans se mettre en échec).

Rappelons donc qu'un joueur est pat lorsque:

- c'est à lui de jouer
- il n'a aucun coup légal
- **mais il n'est pas en échec**

Une telle situation est illustrée dans le diagramme suivant:




Si c'est à eux de jouer, les Noirs ne peuvent pas déplacer leur Roi ni aucune autre pièce ou pion, mais ils ne sont pas en échec: ils sont donc pat et la partie est nulle.

Vous trouverez des exemples de situations de pat dans notre article intitulé [Comment sauver une partie grâce au pat.](#)

## Le mat le plus rapide: le mat du lion

Le **mat du lion**, également appelé mat du sot, mat de l'idiot ou mat de l'écolier, est le mat le plus rapide qui puisse survenir dans une partie d'échecs. Il suffit en effet de deux coups aux Noirs pour mater les Blancs si ceux-ci poussent leurs pions sans réfléchir (cliquez sur les coups pour voir la partie):

## 1.f4 e6 2.g4 Dh4#




Dans l'épisode de la série Columbo intitulé *Match dangereux* (*The most dangerous match* en anglais), le champion du monde se fait battre de cette façon par un joueur amateur lors d'une simultanée, ce qui est très invraisemblable ! Alors vous, ne vous faites pas battre de cette façon, mais faites attention aussi au mat préféré des joueurs débutants: le mat du berger.

## Le mat préféré des débutants: le mat du berger

Le **mat du berger** (ou coup du berger) est l'un des mats préférés des joueurs débutants. C'est en effet l'un des mats les plus rapides puisqu'il intervient après seulement 4 coups. Par exemple:

**1.e4 e5 2.Dh5** les Blancs attaquent le pion en e5 **2...Cc6** les Noirs défendent correctement le pion, tout en développant une pièce **3.Fc4 Cf6 ??** les Noirs pensent développer une pièce tout en attaquant la Dame blanche, mais ce coup se heurte à **4.Dxf7#**



Notre cours intitulé [Bien débiter aux échecs](#) propose une leçon sur les mats élémentaires dans laquelle vous apprendrez tout sur le mat du berger (comment le jouer mais aussi comment le parer), mais également sur d'autres techniques pour faire échec et mat:

- mater avec une ou deux Tours
- mater avec une Dame
- le baiser de la mort
- le mat du couloir

Vous pourrez également télécharger gratuitement un fichier PDF contenant **64 exemples de mats élémentaires** (avec toutes les explications).

Connaître ces techniques est indispensable si vous débutez aux échecs. Alors, si ce n'est déjà fait, [inscrivez-vous vite à l'école](#) et suivez ce cours (c'est gratuit !).

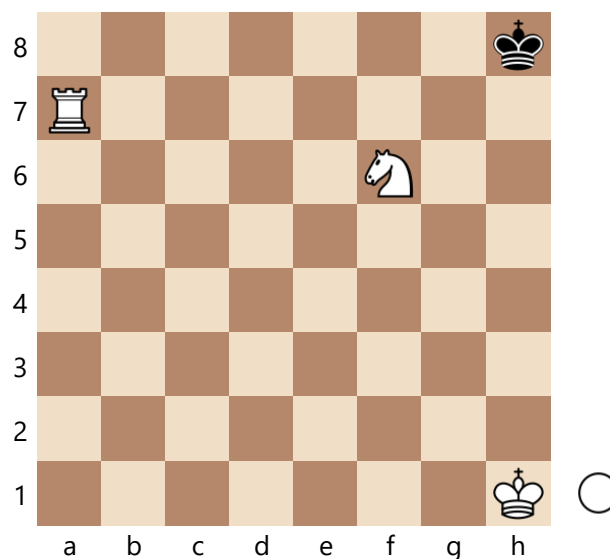
Inscription à l'école

## Quelques autres tableaux de mat

Il existe de nombreux autres échecs et mats standards appelés « tableaux de mat ». En voici quelques-uns.

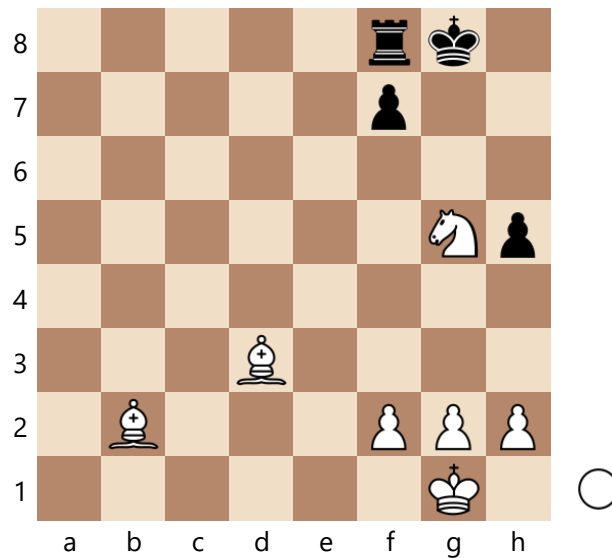
### Le mat des arabes

Le mat des arabes est réalisé avec une Tour et un Cavalier. Le schéma le plus simple est représenté dans le diagramme suivant:




Le Roi noir n'a pas de case de fuite. Les Blancs matent en jouant **1.Th7#** Les Noirs ne peuvent pas prendre la Tour blanche, qui est protégée par la Cavalier.

### Le mat de Blackburne



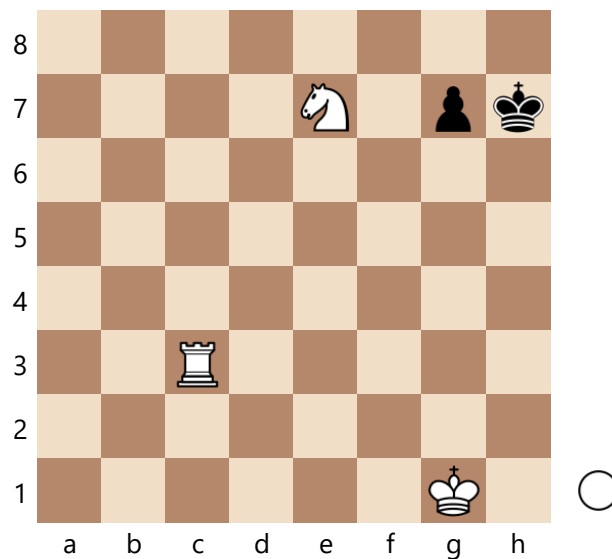
**1.Fh7#** Le Fou donne échec en étant protégé par le Cavalier. Le Roi noir ne peut pas fuir en g7 ou h8 car ces cases sont attaquées par le Fou en b2.

### Le mat de Pillsbury



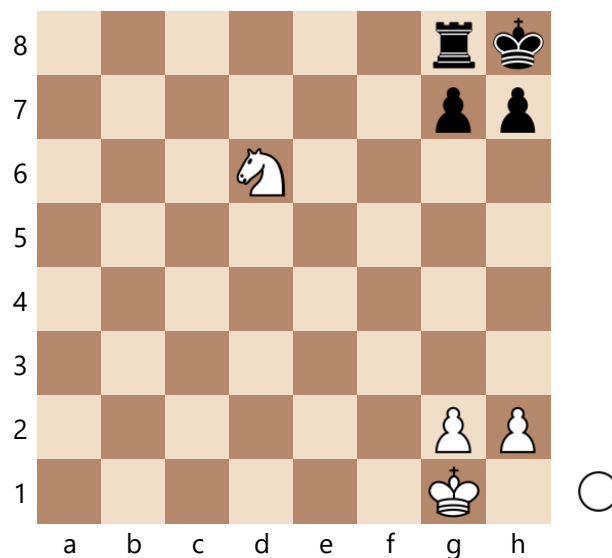
**1.Tg1+ Rh8** seul coup **2.Fxf6#**

### Le mat d'Anastasia



**2.Th3#** Le Cavalier blanc contrôle les deux cases de fuite du Roi noir.

### Le mat à l'étouffée



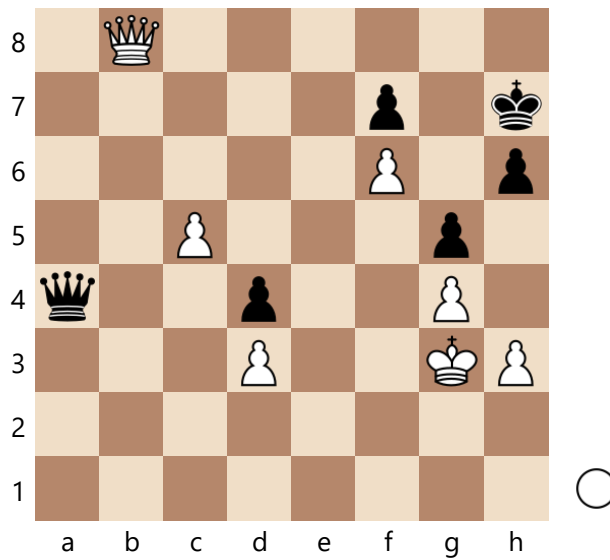
**1.Cf7#** Le Roi noir est comme étouffé par ses propres pièces: il n'a aucune case de fuite.

Vous pouvez aussi lire [cet article](#) sur le mat à l'étouffée.

## Le mat silencieux: comment mater sans faire échec

Un mat forcé dont le ou les premiers coups ne sont pas des échecs s'appelle un **mat silencieux**. Puisqu'il ne commence pas par un échec, un mat silencieux, qui semble venu de nulle part, est souvent spectaculaire. Pour cette même raison, il est aussi souvent difficile à repérer.

En voici un exemple, tiré de la partie Carl Fredrik Ekeberg – Petter Haugli, championnat de Norvège par équipes 2012:

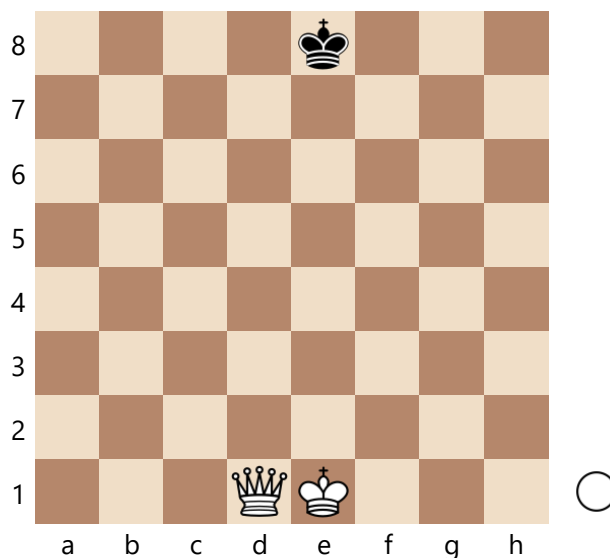


Les Blancs aimeraient téléporter leur Dame en g7. D'où le coup **47.Df8** qui force le mat en g7.

Découvrez 10 exemples de mats silencieux dans [cet article](#).

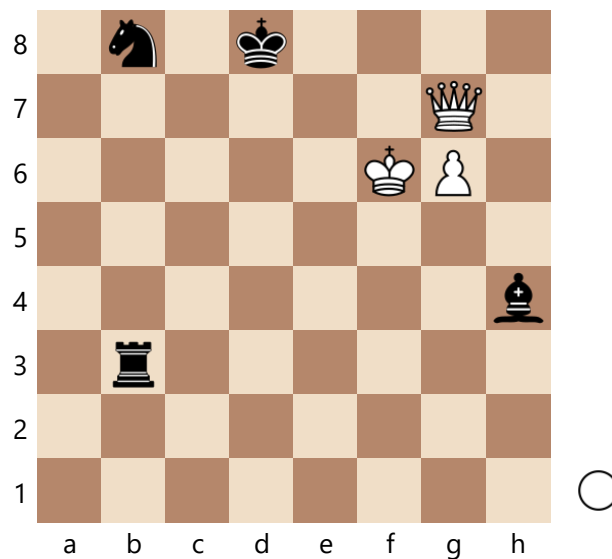
## Le mat forcé le plus long

Si les ordinateurs n'ont pas encore résolu complètement le jeu d'échecs, ceux-ci permettent, dans les situations simplifiées, de déterminer de façon exacte l'issue de la partie. Ainsi, dans la position suivante, on sait que **les Blancs peuvent mater le Roi noir en 8 coups** (trouvez-vous comment ?):



Le mat forcé le plus long à ce jour (à ma connaissance) est un **mat en 549 coups** à partir de la position suivante:





Les 549 coups sont donnés (et peuvent être joués) dans l'article 393 du [site de Tim Krabbé](#), mais leur étude ne présente guère d'aspect pratique, contrairement à la position précédente !

## D'autres articles sur le thème du mat

- [5 mats en 1 coup étonnants](#): trouvez-vous ces cinq mats ?
- [Ne ratez jamais un échec, ça pourrait être mat](#): trouvez-vous les 6 mats en un coup ratés par des champions ?
- Découvrez aussi comment mater avec un pion dans [cet article](#)

## D'autres façons de gagner aux échecs

Même si faire échec et mat est le but du jeu, il existe d'autres façons de gagner aux échecs. Découvrez [7 façons de gagner aux échecs](#).

## Deux conseils de lecture


Les tableaux de mat ci-dessus sont tirés du livre de Murray Chandler traduit en français sous le titre [Comment battre papa aux échecs](#). Ce livre explique en détail 50 tableaux de mat.

Je vous recommande aussi vivement l'étude de [1001 échec et mat](#), de John Nunn. Les 1001 exercices sont regroupés en 17 chapitres par thème. Une idée originale est que chaque diagramme vous donne, si vous le résolvez, entre 1 et 5 points. Vous pouvez ainsi, à la fin de chaque chapitre, contrôler votre niveau et vérifier vos progrès.

# Pour aller plus loin

Notre école d'échecs en ligne vous propose de nombreux cours pour apprendre à jouer aux échecs et pour progresser:

- [Bien débiter aux échecs](#): des règles du jeu à vos premières parties, tout ce qu'il faut connaître pour comment à jouer
- [Progresser aux échecs](#): 11 étapes pour mieux jouer
- [L'art de jouer les pions](#): découvrez l'importance de bien jouer les pions dans ce cours
- [Apprendre à jouer les finales](#): comment dominer votre adversaire en fin de partie
- [1440 exercices pour mieux jouer aux échecs](#): des leçons et 60 séries de 24 exercices à télécharger au format PDF



Rejoignez vite nos **30733 élèves** en vous inscrivant dès maintenant (c'est gratuit !)

▶▶ [M'inscrire à l'école](#)

---

© [Ecole Apprendre-les-Echecs](#) - Ce fichier peut être utilisé et distribué librement